

ISIS "G. FILANGIERI"

Frattamaggiore

AUTOVALUTAZIONE D'ISTITUTO 2010/2011

in sintesi ci vediamo più o meno così ...

a cura della Prof.ssa Carmela Favarolo
con la collaborazione di alunni, docenti, ata e famiglie

ISIS "G.Filangieri"- Frattamaggiore

Autovalutazione d'Istituto per l'a.s. 2010/2011

Relazione al Collegio dei Docenti del 15/06/2011

Il monitoraggio per l'autovalutazione d'istituto ha interessato le quattro componenti scolastiche: alunni, famiglie, docenti, personale ATA.

Il campione era costituito nel seguente modo:

- sei alunni individuati per fasce di livello, tre maschi e tre femmine, per ciascuna classe delle sezioni A, E, I, G, per un totale di 120 alunni;
- le famiglie dei suindicati alunni;
- tutti i docenti;
- tutto il personale ATA.

Il numero di moduli compilati, restituiti e tabulati è di 359, così ripartito:

- 116 questionari alunni
- 110 questionari famiglie
- 104 questionati docenti
- 29 questionari ATA

Il numero di quesiti per ciascun questionario era:

- 25 per gli alunni
- 22 per le famiglie
- 15 per i docenti
- 14 per il personale ATA

per un totale di 76 quesiti.

Quest'anno il questionario per gli alunni e le famiglie delle classi quinte conteneva quesiti specifici al fine di:

- monitorare il livello di soddisfazione delle classi in uscita rispetto ai livelli di preparazione culturale e professionale conseguiti;
- avere indicazioni sulle scelte che gli alunni di quinta si accingono a compiere una volta usciti dall' Istituto.

In questa sintetica presentazione vengono messi a confronto i risultati relativi a quesiti su alcuni aspetti rilevanti oggetto di osservazione e il grado di soddisfazione percepito da ciascuna componente riguardo ad essi. Gli aspetti considerati sono:

- il comportamento degli alunni;
- i risultati degli alunni;
- i rapporti tra i docenti e le altre componenti;
- il rapporto delle quattro componenti col Dirigente Scolastico;
- il giudizio complessivo sul funzionamento della nostra scuola espresso dalle quattro componenti;
- i motivi che hanno determinato la scelta del nostro istituto da parte degli alunni.

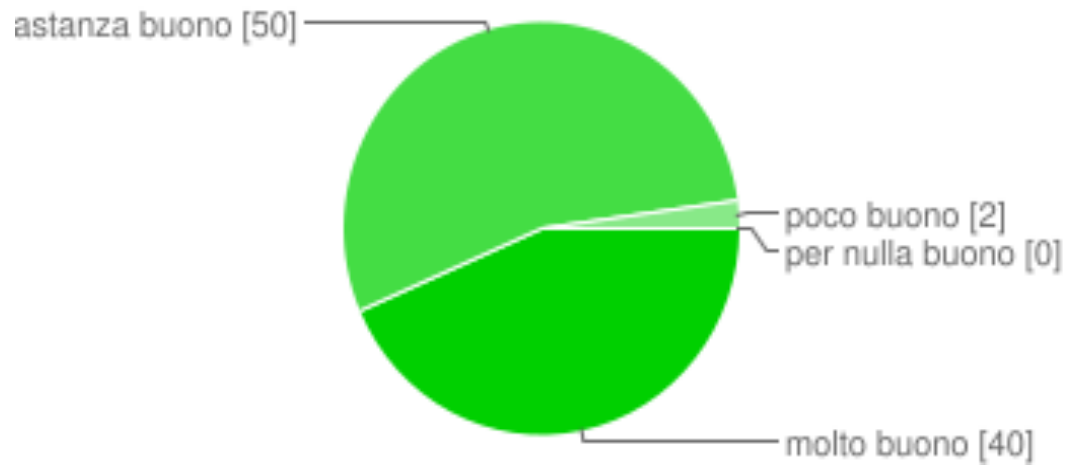
Per gli alunni delle classi quinte vengono evidenziati e messi a confronto i risultati relativi a:

- l' iniziale motivo di scelta del nostro indirizzo di studi;
- il parere dato al termine del corso di studi sull'eventuale ripetizione di tale scelta;
- il livello di soddisfazione rispetto ai livelli di preparazione nei settori umanistico, scientifico-matematico, economico-giuridico;
- il grado di soddisfazione rispetto al livello complessivo di preparazione culturale e professionale conseguito;
- i progetti per il futuro.

I quesiti presentati sono tredici, sei relativi alle classi 1,2,3,4 col confronto tra componenti scolastiche e sette relativi agli alunni delle classi quinte.

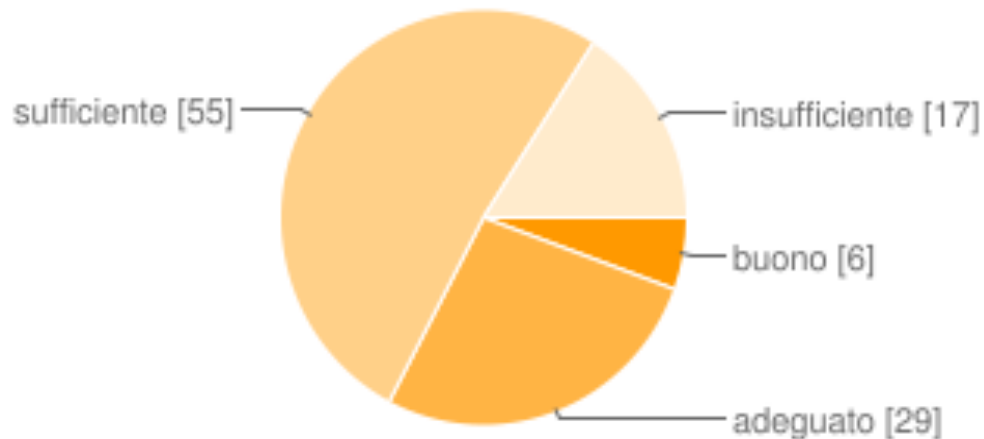
1) Il comportamento degli
alunni è ...

ALUNNI



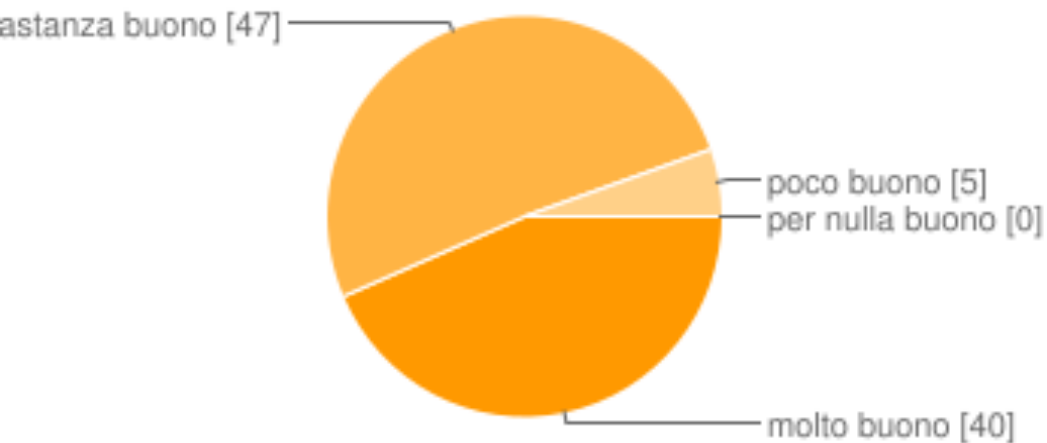
molto buono	44%
abbastanza buono	54%
poco buono	2%
per nulla buono	0%

DOCENTI



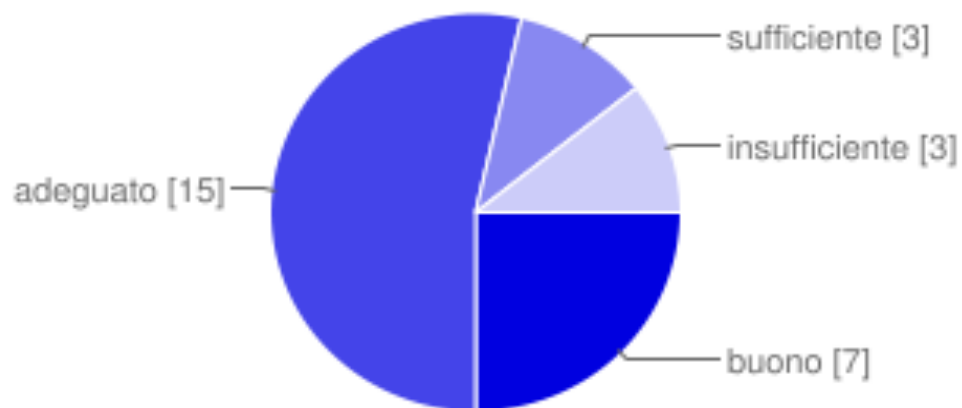
buono	6%
adeguato	27%
sufficiente	51%
insufficiente	16%

FAMIGLIE



molto buono	44%
abbastanza buono	51%
poco buono	5%
per nulla buono	0%

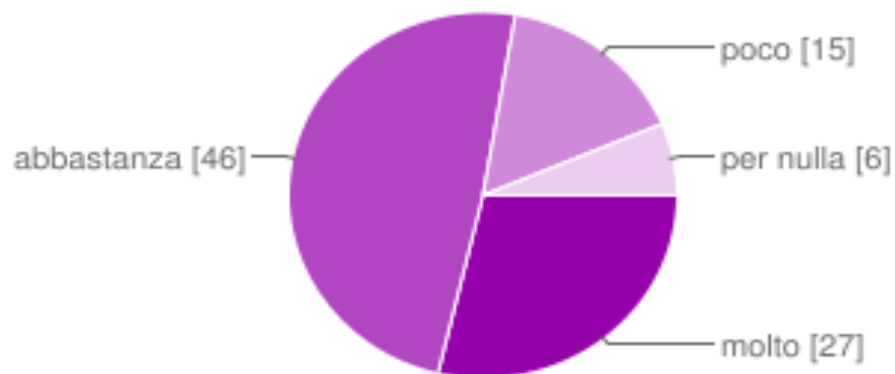
ATA



buono	25%
adeguato	53%
sufficiente	11%
insufficiente	11%

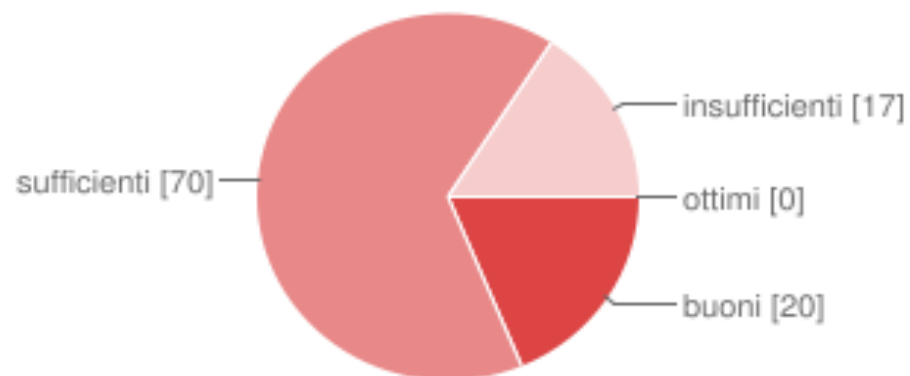
2) I risultati degli alunni sono ...

ALUNNI



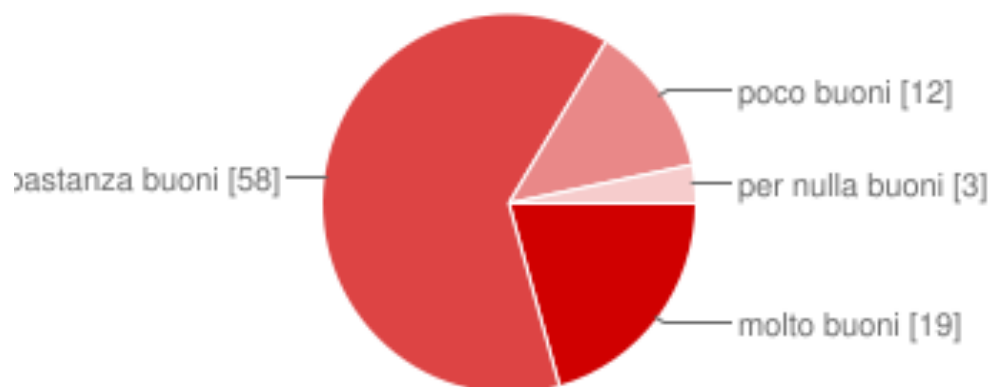
molto	29%
abbastanza	49%
poco	16%
per nulla	6%

DOCENTI



ottimi	0%
buoni	19%
sufficienti	65%
insufficienti	16%

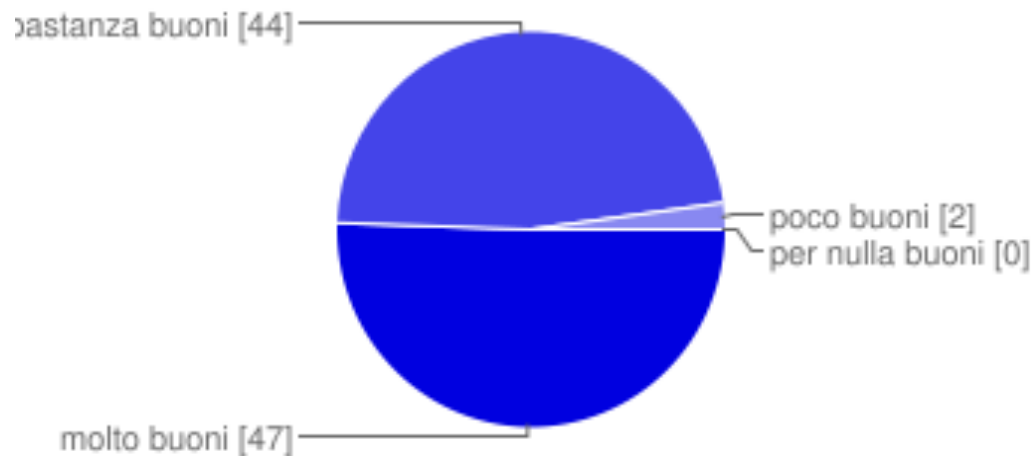
FAMIGLIE



molto buoni	21%
abbastanza buoni	63%
poco buoni	13%
per nulla buoni	3%

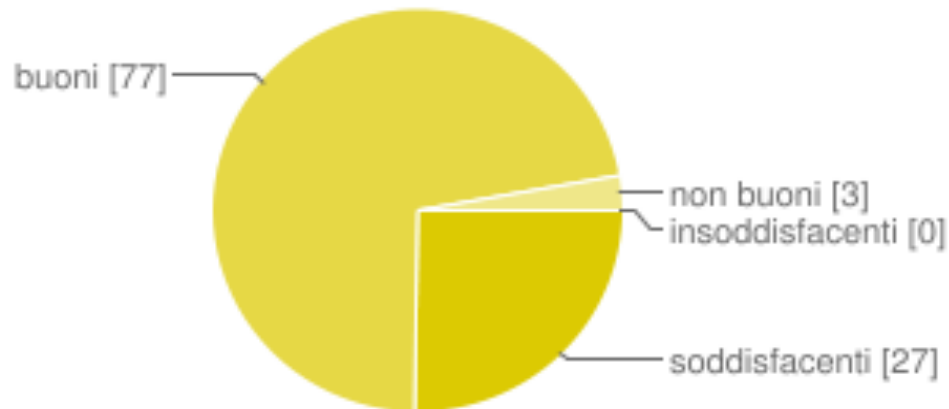
3) I rapporti con i docenti sono ...

ALUNNI



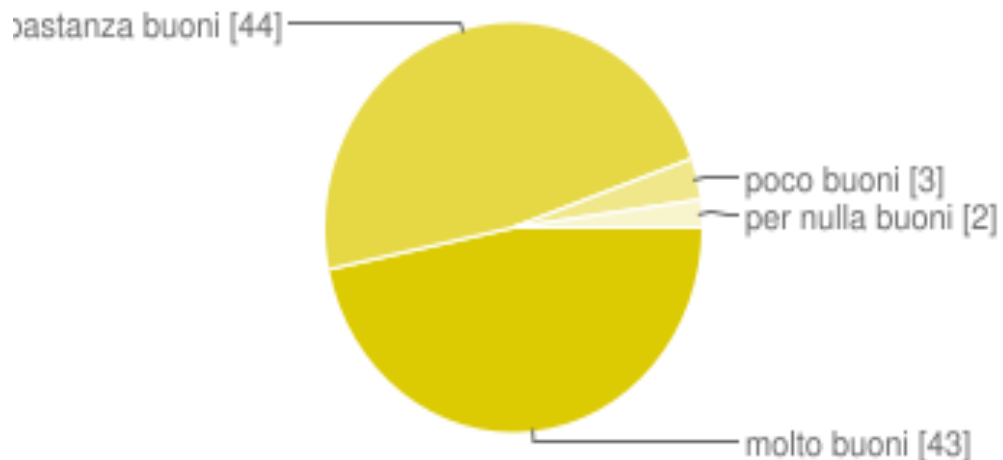
molto buoni	50%
abbastanza buoni	47%
poco buoni	2%
per nulla buoni	1%

DOCENTI



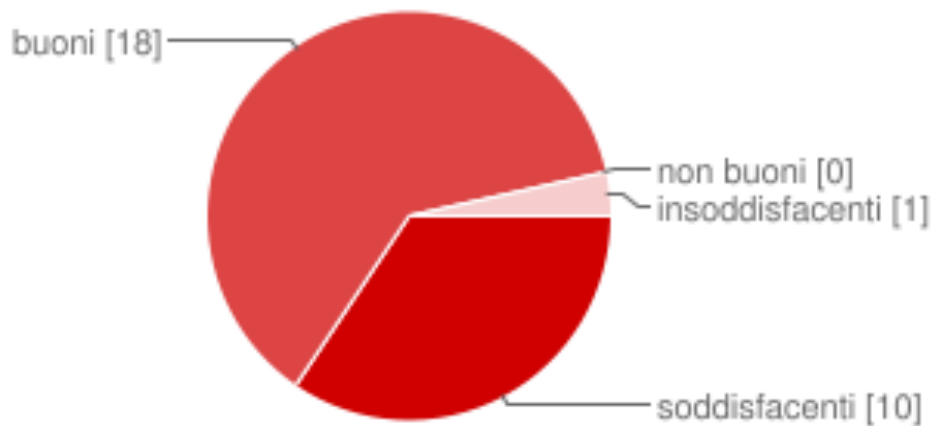
soddisfacenti	25%
buoni	72%
non buoni	3%
insoddisfacenti	0%

FAMIGLIE



molto buoni	47%
abbastanza buoni	48%
poco buoni	3%
per nulla buoni	2%

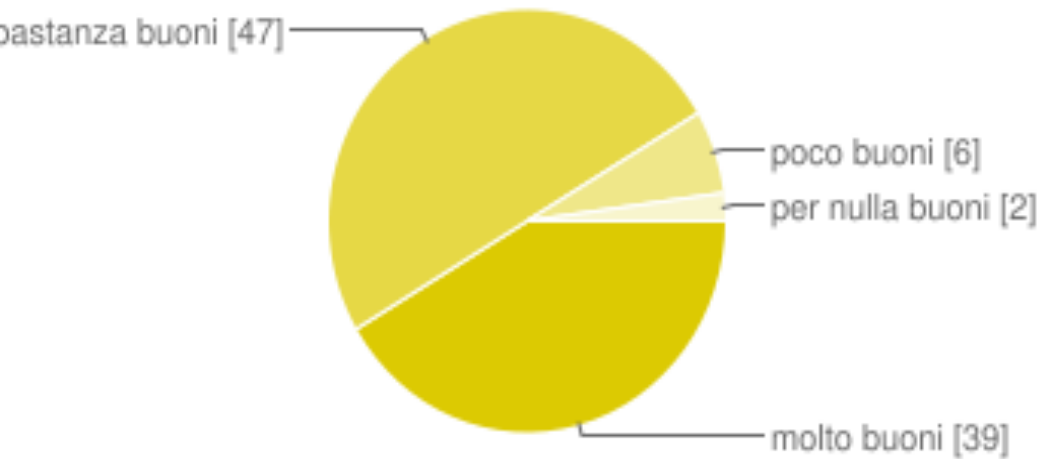
ATA



soddisfacenti	35%
buoni	62%
non buoni	0%
insoddisfacenti	3%

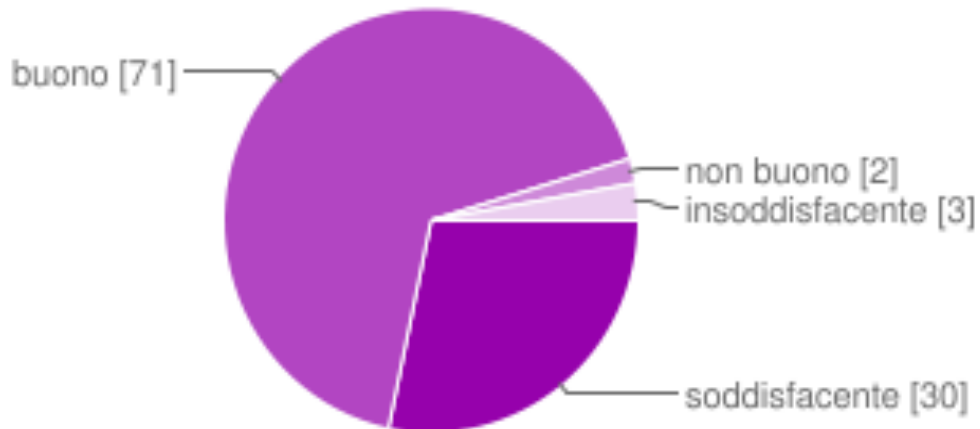
4) I rapporti col Dirigente Scolastico
sono ...

ALUNNI



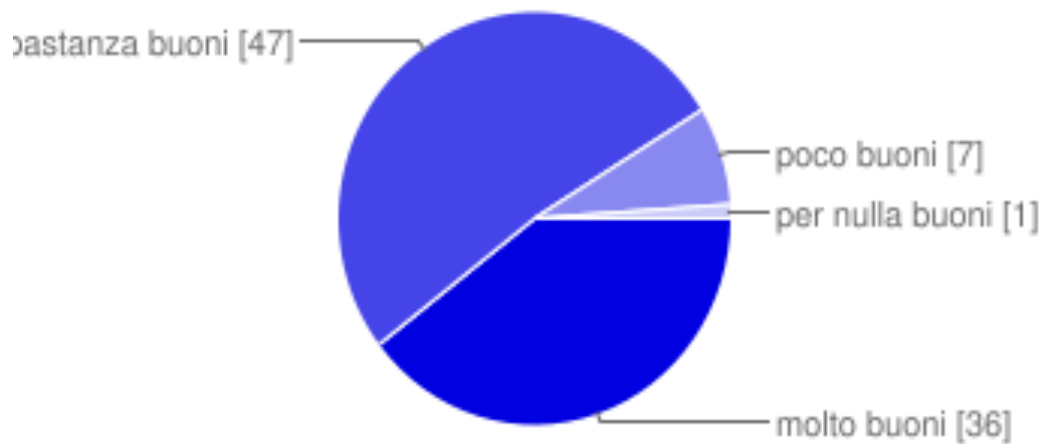
molto buoni	42%
abbastanza buoni	50%
poco buoni	6%
per nulla buoni	2%

DOCENTI



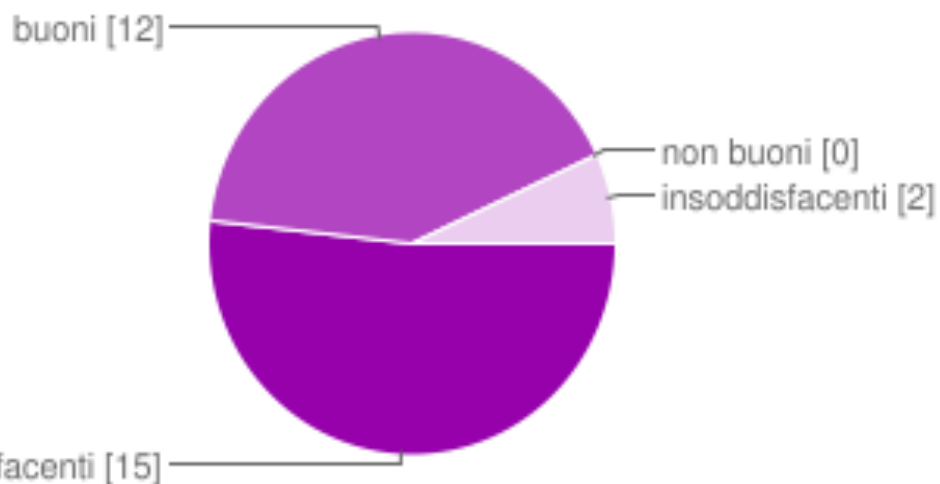
soddisfacente	28%
buono	67%
non buono	2%
insoddisfacente	3%

FAMIGLIE



molto buoni	39%
abbastanza buoni	52%
poco buoni	8%
per nulla buoni	1%

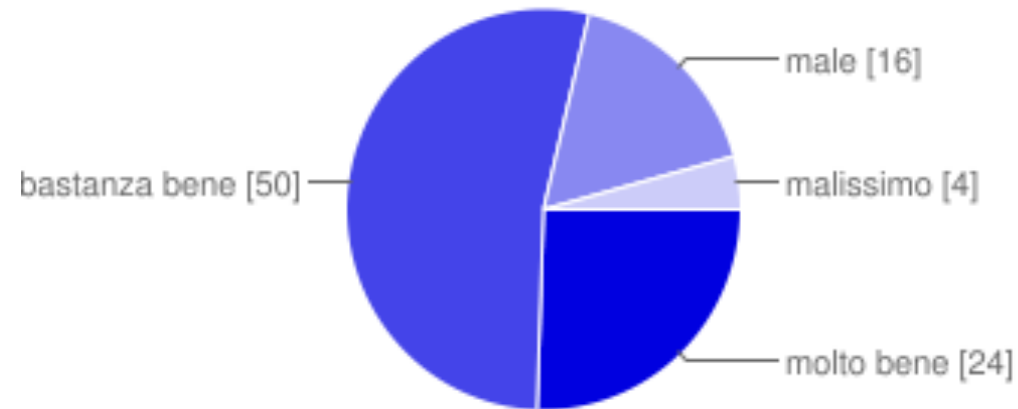
ATA



soddisfacenti	52%
buoni	41%
non buoni	0%
insoddisfacenti	7%

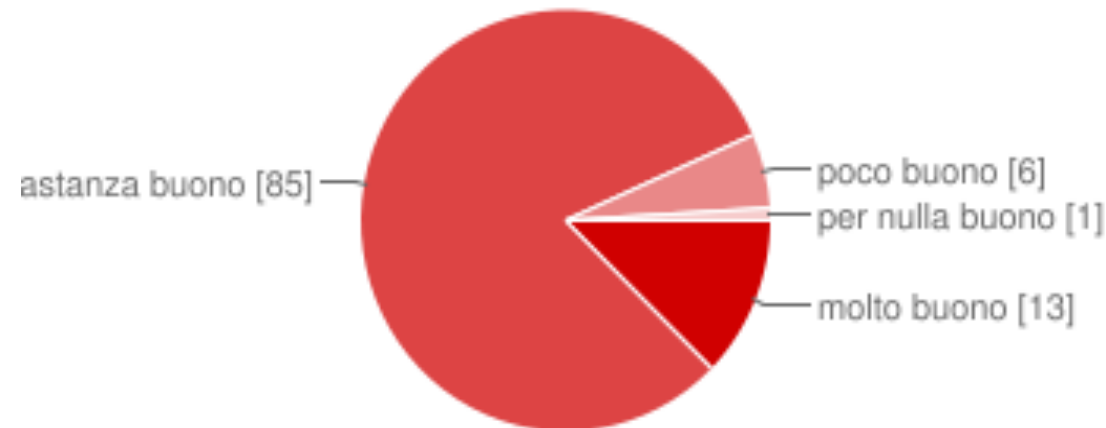
5) La nostra scuola funziona ...

ALUNNI



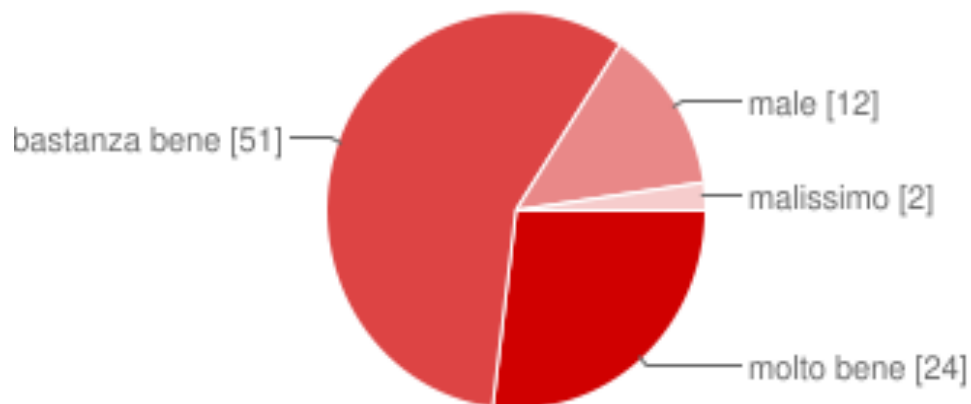
molto bene	26%
abbastanza bene	54%
male	17%
malissimo	3%

DOCENTI



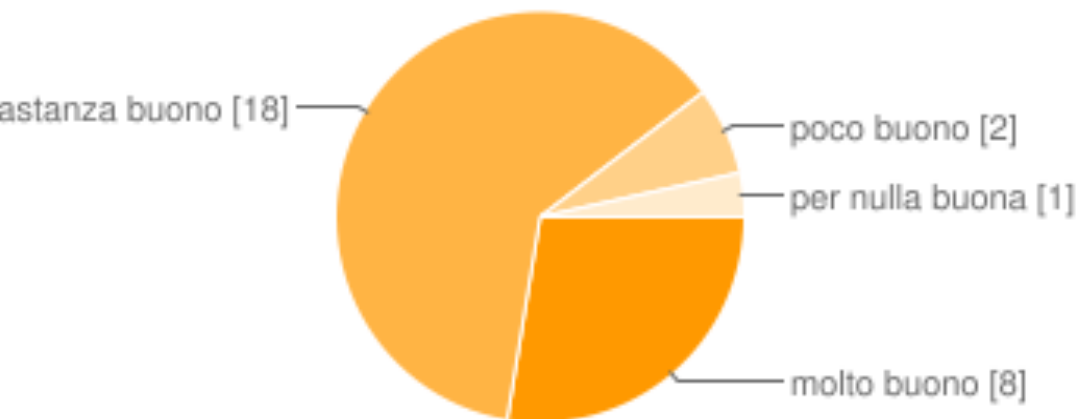
molto buono	12%
abbastanza buono	81%
poco buono	6%
per nulla buono	1%

FAMIGLIE



molto bene	28%
abbastanza bene	57%
male	13%
malissimo	2%

ATA



molto buono	28%
abbastanza buono	62%
poco buono	7%
per nulla buona	3%

6) Perché hai scelto questa scuola ...
alunni classi 1,2,3,4

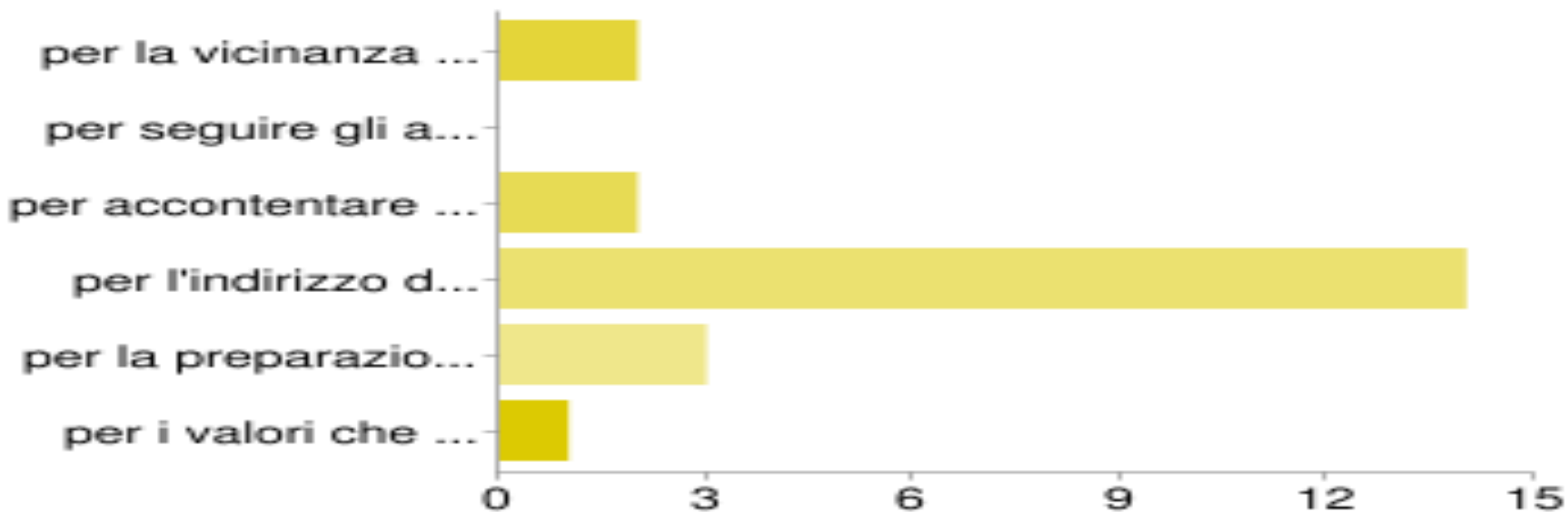
ALUNNI



per la vicinanza a casa	6	6,45%
per i valori che trasmette	6	6,45%
per la preparazione che fornisce	17	18%
per seguire gli amici	4	4%
per accontentare i genitori	6	6.45%
per l'indirizzo di studi che trovo interessante	54	58%

Di seguito i quesiti relativi alle classi quinte.

7) Perché hai scelto questa scuola ...



per la vicinanza a casa

9%

per seguire gli amici

0%

per accontentare i genitori

9%

per l'indirizzo di studi che trovo interessante

63%

per la preparazione che fornisce

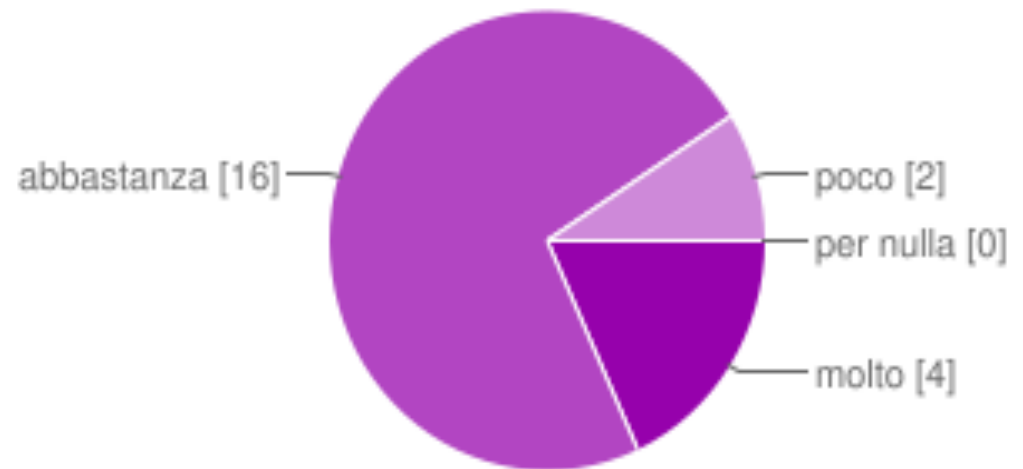
14%

per i valori che trasmette

5%

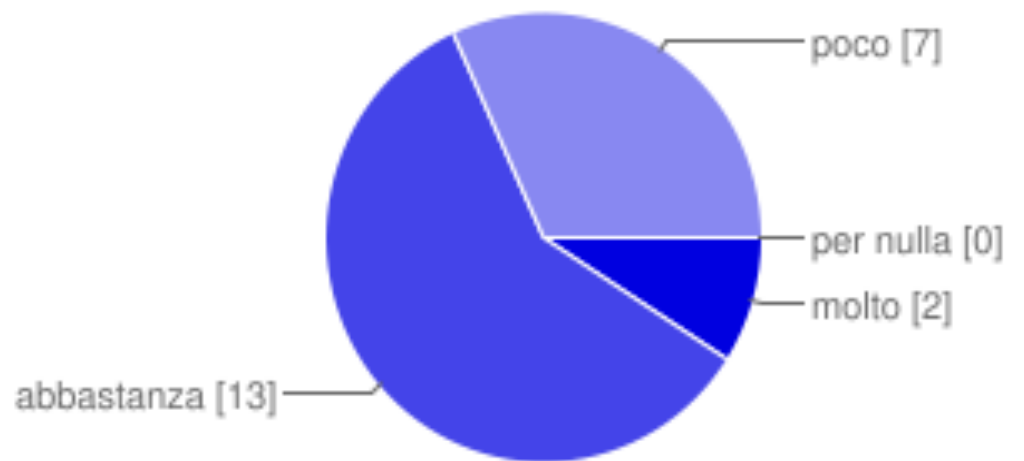
8) Ritieni di aver raggiunto una adeguata preparazione di tipo umanistico (italiano, lingue, storia, ecc.)?

molto	18%
abbastanza	73%
poco	9%
per nulla	0%



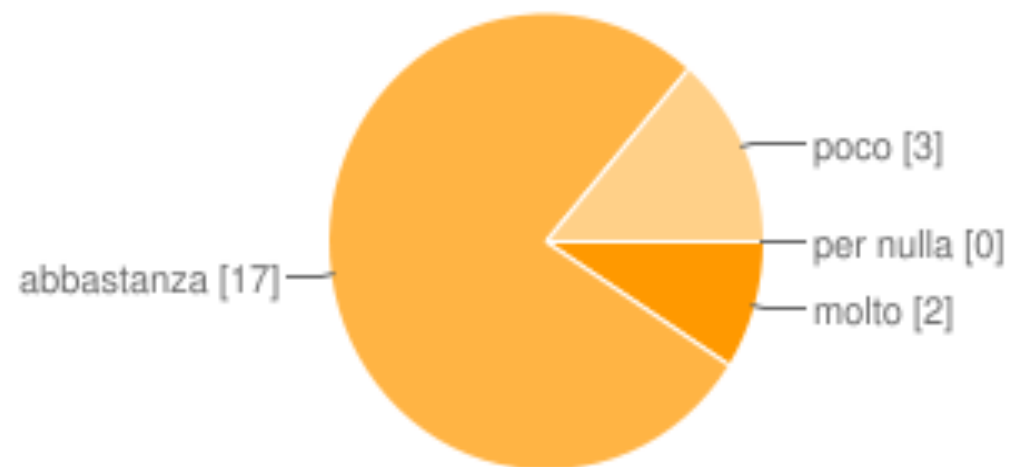
9) Ritieni di aver raggiunto una adeguata preparazione di tipo scientifico-matematico (scienze, matematica, geografia, informatica, ecc.) ?

molto	9%
abbastanza	59%
poco	32%
per nulla	0%



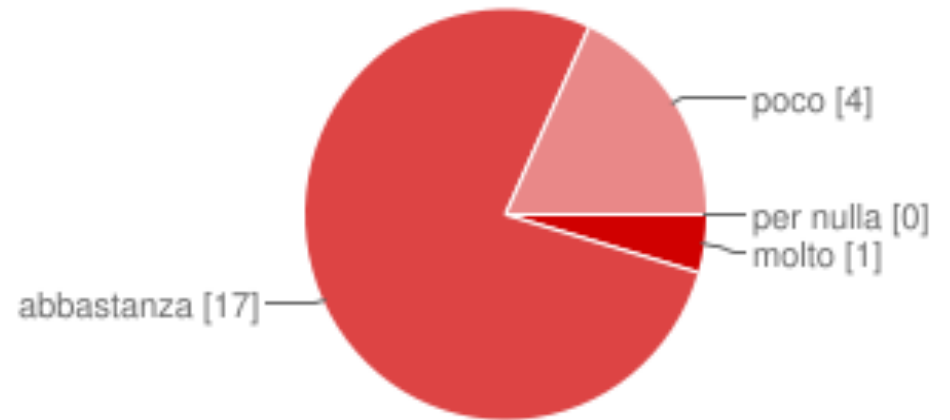
10) Ritieni di aver raggiunto una adeguata preparazione di tipo economico-giuridico (economia aziendale, discipline giuridiche, ecc.)?

molto	9%
abbastanza	77%
poco	14%
per nulla	0%



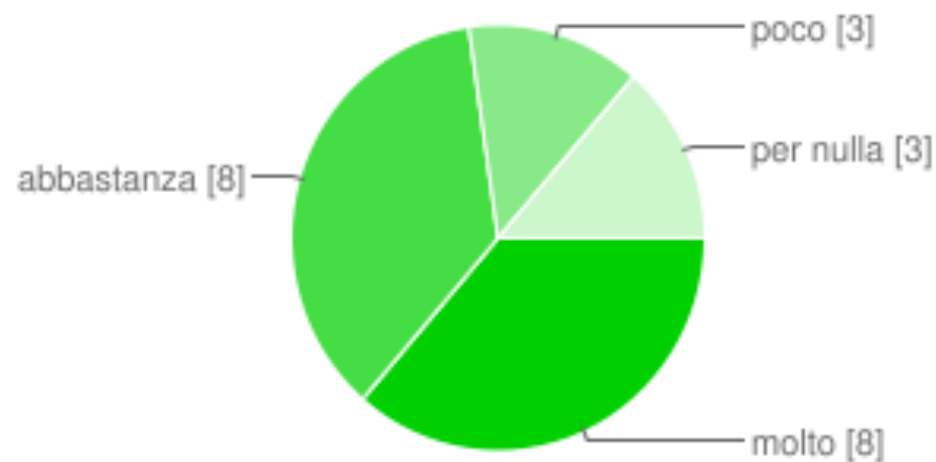
11) Sei soddisfatto/a nel complesso del tuo livello di preparazione culturale e professionale?

molto	5%
abbastanza	77%
poco	18%
per nulla	0%



12) Giunto/a al quinto anno di corso, ritieni che sceglieresti ancora questo indirizzo di studi?

molto	36%
abbastanza	36%
poco	14%
per nulla	14%



13) Quali sono i tuoi progetti?

proseguire gli studi	27%
cercare un lavoro	50%
viaggiare	5%
non ho ancora deciso	18%
altro	0%



Concludo questa relazione rivolgendo i migliori auguri di successo ai progetti di tutti i nostri alunni di quinta ma è ad uno dei più piccoli che desidero dedicarla. Si tratta di un alunno della classe prima E che nello spazio destinato alle note e suggerimenti del suo questionario ha ritenuto utile scrivere "vi voglio bene anche io". Credo che con la sua ingenua spontaneità egli abbia inteso davvero suggerire a tutti noi qualcosa di molto importante di cui tenere conto e di ciò lo ringrazio di cuore. Ringrazio anche tutti coloro che hanno partecipato e collaborato alla realizzazione del monitoraggio di autovalutazione. Spero che questo strumento possa offrire a tutti noi qualche utile indicazione su come migliorare sempre più la qualità della nostra azione educativa e didattica. Saranno certamente graditi eventuali suggerimenti da parte vostra utili a migliorare anche la qualità delle procedure di autovalutazione del nostro istituto.

Carmela Favaro